

# Տոնածառ պլաստիլինից



Սովորենք ծեփել Նոր Տարվա ամենագեղեցիկ զարդը՝ տոնածառ:

1. Բուլակ

ա) Մեծ կանաչ գույնի պատրաստեք:




բ) Կանաչ գույնից կոն պատրաստեք:



2. Փշերը


ա) Պատրաստեք 27 կանաչ գույնի միջին մեծությամբ:



բ) Բոլոր գնդերը վերածեք կոնսնման դետալների:



գ) Կոնսնման դետալները սեղմեք և տափակեցրեք:




դ) Կոնսնման տափակ դետալները շերտերով ամրացրեք բնին այնպես, որ վերևի շերտը փոքր-իսչ ծածկի ներքևի շերտին: Դանակի օգնությամբ

այդ դետալների վրա խիտ գծեր քաշեք. դրանք կլինեն փշերը:



### 3. Խաղալիքները

ա) Պատրաստեք գունավոր գնդեր և դրանք ամրացրեք տոնածառի վրա:



Տոնածառը պատրաստ է.

