



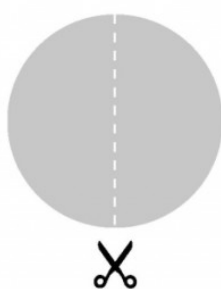
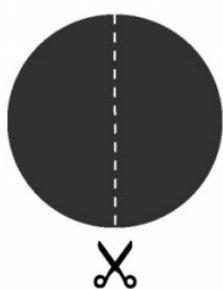
Ապլ իկացիա «Կատու»



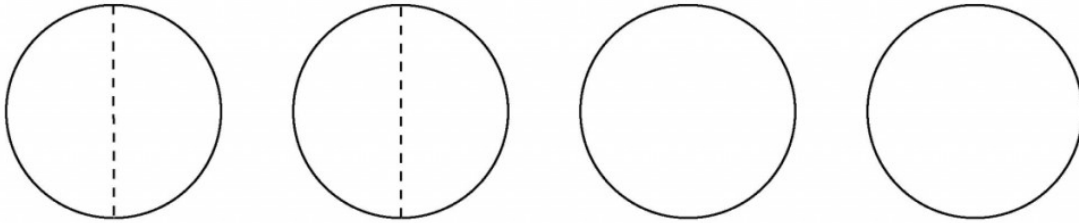
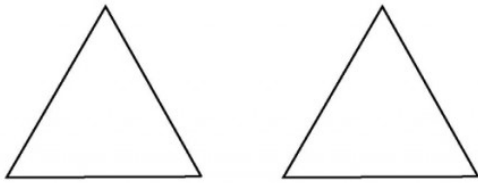
Երկրաչափական պատկերներից պատրաստենք կատու:

Անհրաժեշտ են՝ գուլնավոր կամ սպիտակ թուղթ, մատիտներ, մկրատ, սոսիև՝:

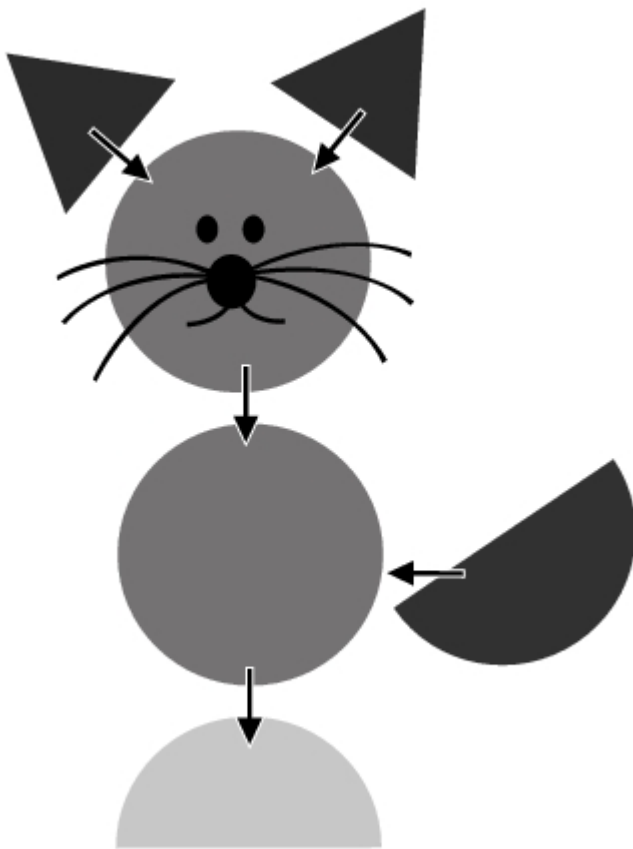
Գուլնավոր թղթից կտրատում ենք հետևյալ դետալները.



կամ նույն դետալները պատրաստում ենք սպիտակ թղթից և ներկում մեր ցանկացած գույներով: Գծիկավոր գծերը կտրման գծեր են:



Հետևելով նկարում բերված հերթականությամբ, հատվածները ստանձում ենք սպիտակ թղթի վրա.



Մատիտներով նկարում ենք դեմքը:
Կառուեն պատրաստ է.

