


Ապլիկացիա Երկրաչափական պատկերներից. փոկ




Այսօր երկրաչափական պատկերների օգնությամբ կատրաստենք փոկ:

Անհրաժեշտ է՝

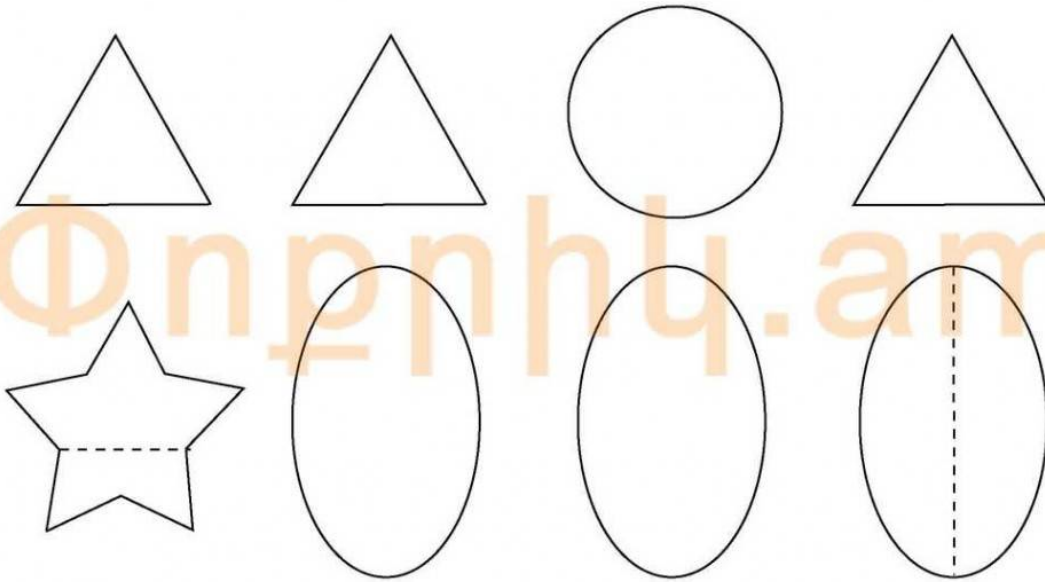
Սպիտակ թուղթ, գուլնավոր թղթեր, մկրատ, սոսիճ, գուլնավոր մատիտներ:

Ապլիկացիան սկսելու համար պատրաստեք անհրաժեշտ երկրաչափական պատկերները:


Ներբեռնեք ու տպեք երկրաչափական պատկերները.



Կամ ինքներդ թղթի վրա գծեք այս պատկերները և երևակայությամբ ներկեք.



Երկրաչափական պատկերները պատրաստելուց հետո, հետևելով նկարի մեջ բերված հերթականությամբ, սպիտակ թղթի վրա սոսնձով ամրացրեք դրանք:



Փոկը պատրաստ է.

